

美しく住まうための
究極のシンプル



2018 年春発売予定

薄型ユニットシェルフ V-TISS LIGHT

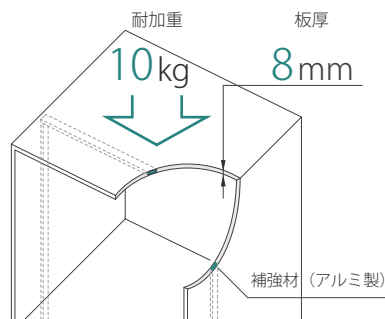
「木」をみつめたテクノロジー
TOMA

薄さとシンプルさで常識を超える

工夫を見せない美しさ

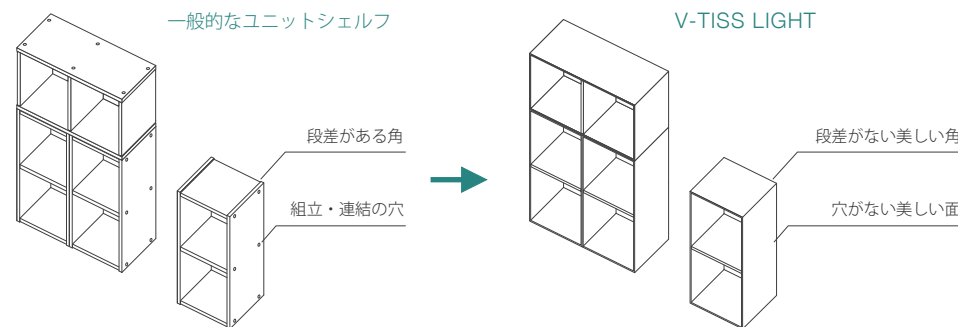
驚きの薄板

補強材を入れることで耐加重10kgでありながら板厚8mmを達成 <特許申請中> この薄さで実現しているのはV-TISS LIGHTだけ。



段差・穴なし

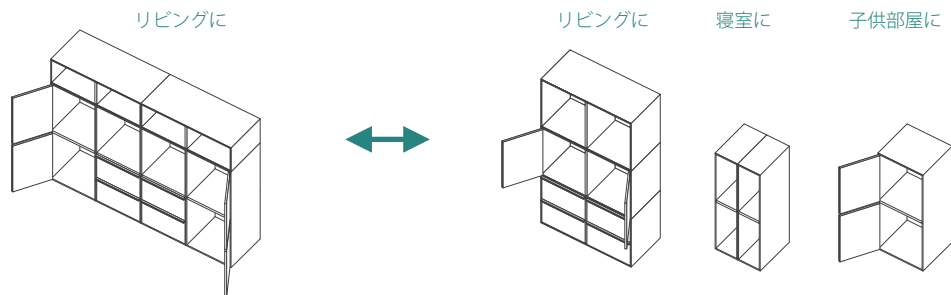
板の段差や、ネジや釘、連結金具、驚きの薄さを達成するための補強材、それら全てを見えなくしました。ディテールの美しい家具は置かれる空間のイメージを引き立てます。



自立したユニット

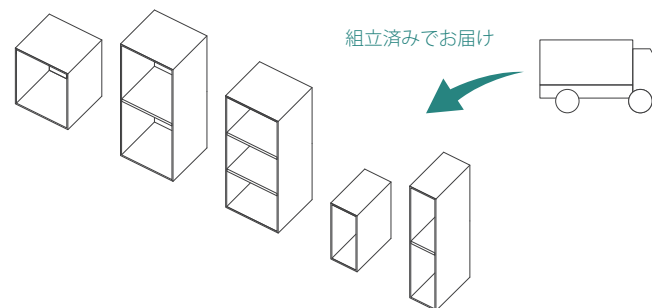
暮らしに合わせて変える・増やす・分ける

暮らしながらレイアウトを変えることも、増やす・分ける事も自由自在。配置に迷われている方や、小さなお子様がいいらっしゃるご家族、転居を想定される方でも安心してご導入いただけます。



組立不要

全てのユニットは工場では精密に組立、検品された上で完成状態で出荷されます。ご家庭では自由に配置するだけで設置完了。



私の暮らし、私の収納。 今の暮らし、未来の暮らし。

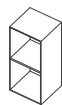
Set Plan - A

スクエアとハーフモジュールをバランス良く組み合わせ。

暮らしの変化に合わせて変化させたり、アーティスティックにランダム配置することを楽しめるプランです。



スクエア
×1



スクエア2連
×1




ハーフ
×2



ハーフ2連
×2

レイアウト事例 - 1

様々なサイズの収納物をキレイに整理するシステムラック風



W1176×H784×D295

レイアウト事例 - 2

アート感覚でディスプレイを更に引き立てて魅せるランダム配置



W 約1600×H980×D295

レイアウト事例 - 3

暮らしにあった収納位置にこだわって分割して配置



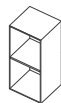
W784×H784×D295

W784×H392×D295

Set Plan - B

普通とは違うリビングボードをお探しのあなたに。

高低差を変えながら、最適な組み合わせを楽しめるプラン。脚を使う事で空間に軽快な印象を与えます。



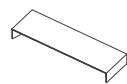
スクエア2連
×2



扉セット
×1



引出しセット
×1



脚 3モジュール幅
×1

レイアウト事例 - 1

小型テレビを置きながら収納・ディスプレイが出来るリビングボード



W1176×H924×D295
※ 24型テレビ想定

レイアウト事例 - 2

観葉植物や置物のディスプレイスペースがあるリビングボード



W1176×H924×D295

レイアウト事例 - 3

3段階の高低差を楽しめる遊び心あふれたリビングボード

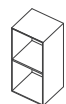


W1176×H1316×D295

Set Plan - C

正方形のモジュールのみで構成されたシンプルなプラン。

お気に入りの小物のディスプレイと収納力を併せ持つリビングボード、テレビボードにしやすいプランです。



スクエア2連
×4



扉セット
×2



引き出しセット
×2

レイアウト事例 - 1

ディスプレイと収納力を兼ねそなえたおしゃれな市松模様のリビングボード



W1568×H784×D295

レイアウト事例 - 2

大型テレビを配置できる左右対称のテレビボード



W2352×H784×D295
※ 43型テレビ想定

レイアウト事例 - 3

暮らしにあった収納位置にこだわって分割して配置



W784×H784×D295

W784×H784×D295

Set Plan - D

大型テレビボードと壁付ディスプレイの組み合わせ。



スクエア
×2



ハーフ2連
×1



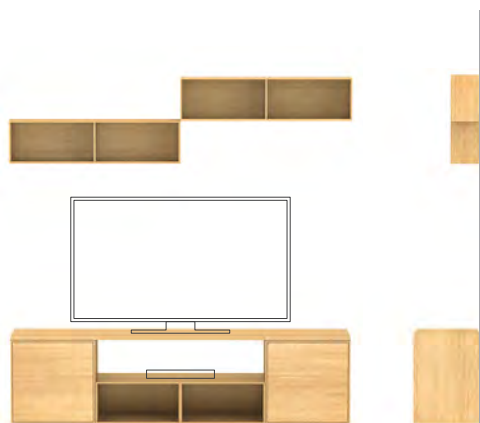
ハーフ浅型2連
×2



扉セット
×2



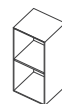
天板4モジュール幅
×1



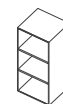
W1568×天板 H313(壁付 H1600)×D295
※ 50型テレビ想定

Set Plan - E

趣味の道具収納とディスプレイを兼ねたスモールワークスペース。



スクエア2連
×1



スリム3連
×1



ハーフ浅型
×1



ハーフ浅型2連
×2



引き出しセット
×1



コの字棚板
×1



天板4モジュール幅
×1



W1568×天板 H802(壁付 H1800)×D295



ボックスユニット

						 壁付け可能	 壁付け可能							
	スクエア	スクエア2連	スリム3連	ハーフ	ハーフ2連	ハーフ浅型	ハーフ浅型2連							
サイズ ()内は内寸	W392・H392・D295 (W376・H376・D282)	W392・H784・D295 (W376・H376・D282×2マス)	W392・H784・D295 (W376・H248・D282×3マス)	W392・H196・D295 (W376・H180・D282)	W784・H196・D295 (W376・H180・D282×2マス)	W392・H196・D130 (W376・H180・D112)	W784・H196・D130 (W376・H180・D112×2マス)							
色柄	ヨーロピアン チェリー	ブラック ウォールナット	ヨーロピアン チェリー	ブラック ウォールナット	ヨーロピアン チェリー	ブラック ウォールナット	ヨーロピアン チェリー	ブラック ウォールナット	ヨーロピアン チェリー	ブラック ウォールナット	ヨーロピアン チェリー	ブラック ウォールナット	ヨーロピアン チェリー	ブラック ウォールナット

オプションユニット


※浅型のボックスユニットには組み合わせられません

														
	扉セット	引出しセット	コの字棚板	脚 2モジュール幅	脚 3モジュール幅	脚 4モジュール幅	天板 2モジュール幅	天板 3モジュール幅	天板 4モジュール幅					
サイズ	W374・H374・D281	W374・H371・D296	W375・H192・D268	W784・H140・D295	W1176・H140・D295	W1568・H140・D295	W784・H18・D295	W1176・H18・D295	W1568・H18・D295					
色柄	ヨーロピアン チェリー	ブラック ウォールナット	ヨーロピアン チェリー	ブラック ウォールナット	ヨーロピアン チェリー	ブラック ウォールナット	ヨーロピアン チェリー	ブラック ウォールナット	ヨーロピアン チェリー	ブラック ウォールナット	ヨーロピアン チェリー	ブラック ウォールナット	ヨーロピアン チェリー	ブラック ウォールナット

ヨーロピアンチェリー柄



ブラックウォールナット柄



材質：基材 / 繊維材 (MDF)、アルミ

表面 / オレフィン系樹脂化粧シート

- ◎ ボックスユニットには背面で簡易連結する金具が付属されています。
- ◎ 画像は実物の色や材質感と異なる場合があります。実物にてお確かめください。
- ◎ 仕様およびカタログ内容は予告なく変更する場合があります。
- ◎ 140センチを超える高さには積まないでください。
- ◎ 価格に付いては「価格表」をご覧ください。
- ◎ 収録内容の一部または全ての無断複製は固くお断りします。

オーダー対応、OEM 対応もご相談を承ります。

家具・建具国内製造90年の技術が生んだ新工法

株式会社トーマは、家具・建具国内製造90年の歴史をもつ木製品加工会社。リビングドア、クローゼットドアをはじめとする木製品の生産技術を飛躍的に高めた『Vカット工法』の発明で業界で広く認知されると共に、数々の実績と信頼を重ねてきました。ISO 認証を取得した国内自社工場で、徹底した品質管理と工業化した高精度モノづくりのノウハウを長年培ってきたトーマだからこそ開発・製造できる家具シリーズが『V-TISS LIGHT』です。

